



УПРАВЛЕНИЕ ФЕДЕРАЛЬНОЙ
СЛУЖБЫ ГОСУДАРСТВЕННОЙ
СТАТИСТИКИ ПО РЕСПУБЛИКЕ
КРЫМ И Г. СЕВАСТОПОЛЮ

ФИНАНСОВОЕ СОСТОЯНИЕ ОРГАНИЗАЦИЙ

январь – июль 2024 года

01.10.2024

Республика Крым

СОДЕРЖАНИЕ

Сальдированный финансовый результат организаций	3
Прибыль организаций	6
Убыток организаций	7
Финансовые результаты деятельности организаций	8
Доля прибыльных и убыточных организаций	9
Дебиторская задолженность организаций	11
Кредиторская задолженность организаций	12
Распределение дебиторской и кредиторской задолженности по видам	13
Просроченная дебиторская и кредиторская задолженность организаций	14

1

Финансовые результаты

САЛЬДИРОВАННЫЙ ФИНАНСОВЫЙ РЕЗУЛЬТАТ ОРГАНИЗАЦИЙ*

январь – июль 2024 г., млн рублей

КРЫМСТАТ

Республика Крым, всего

3 762,6

Прибыль

22 580,8

к январю – июлю 2023 г.

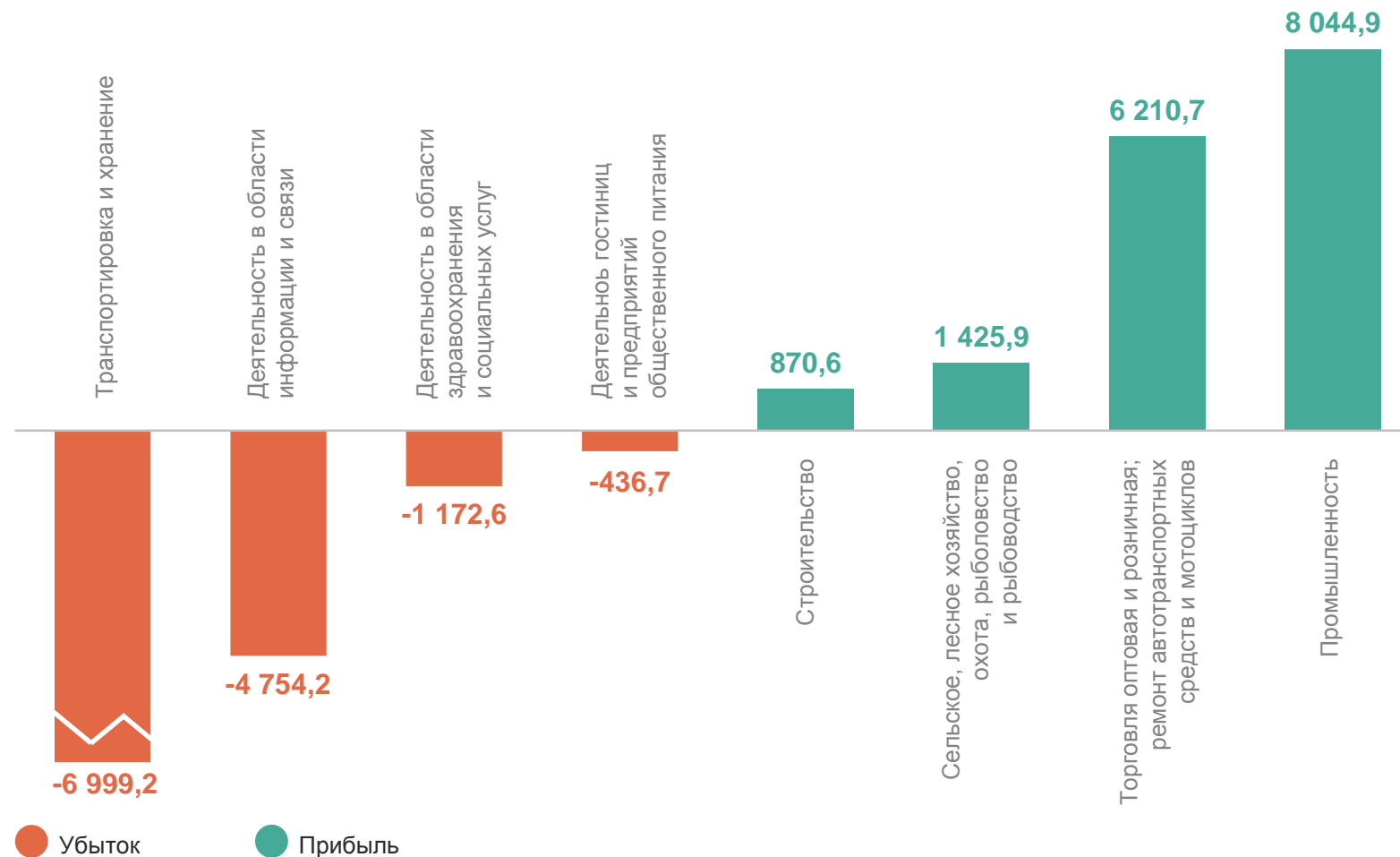
111,0%

Убыток

18 818,2

к январю – июлю 2023 г.

96,8%



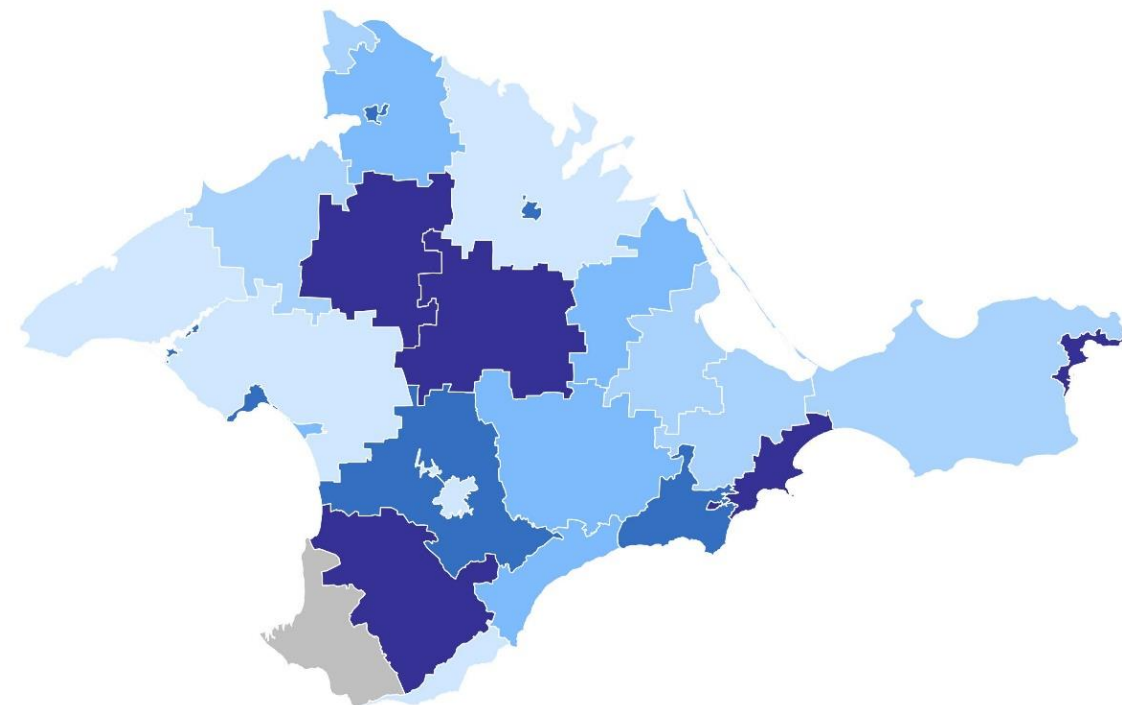
*Без субъектов малого предпринимательства.

САЛЬДИРОВАННЫЙ ФИНАНСОВЫЙ РЕЗУЛЬТАТ ОРГАНИЗАЦИЙ*

январь – июль 2024 г., млн рублей

КРЫМСТАТ

Муниципальные образования с наибольшими и наименьшими значениями



● г. Севастополь ● (-2 637,0)-(-7,0) ● (-6,9)-48,0 ● 48,1-170,0 ● 170,1-343,0 ● 343,1-2 530,0

6

муниципальных образований допустили **убыток**

19

муниципальных образований получили **прибыль**

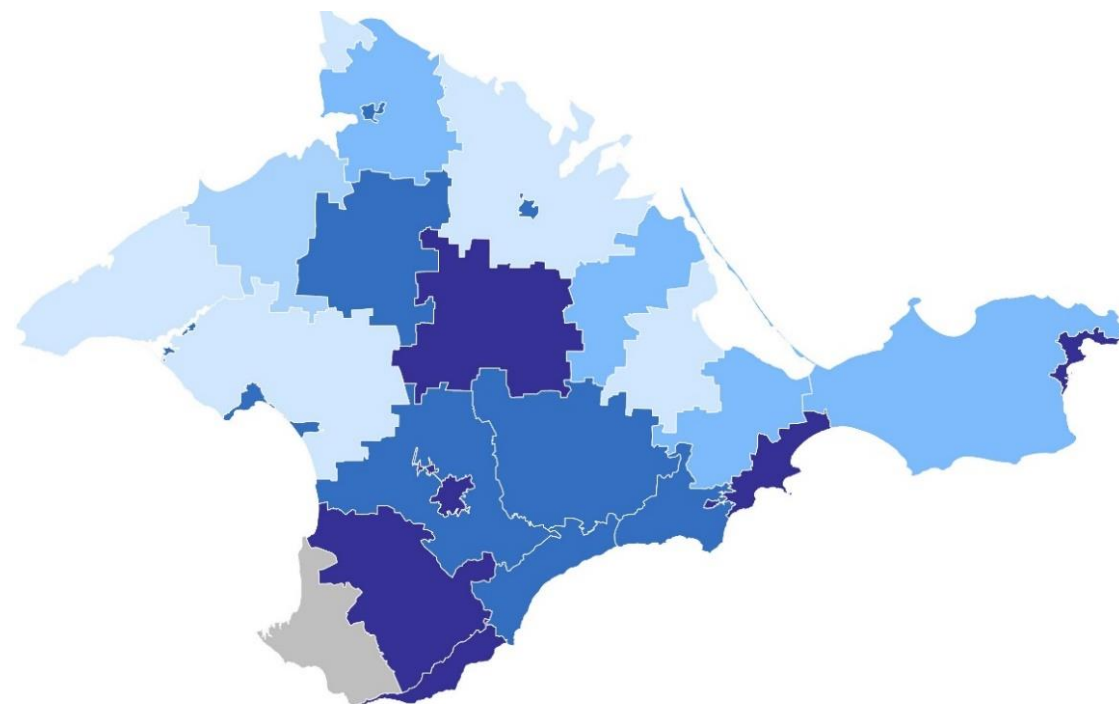
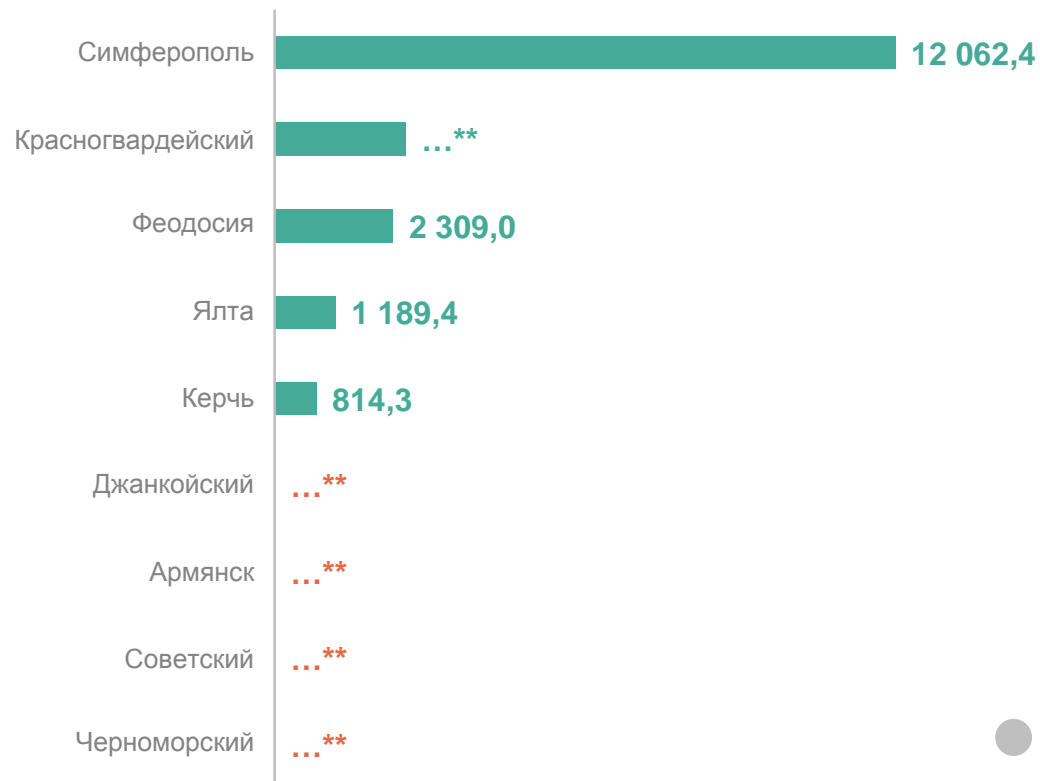
*Без субъектов малого предпринимательства.

ПРИБЫЛЬ ОРГАНИЗАЦИЙ*

январь – июль 2024 г., млн рублей

КРЫМСТАТ

Муниципальные образования с наибольшими и наименьшими значениями



*Без субъектов малого предпринимательства.

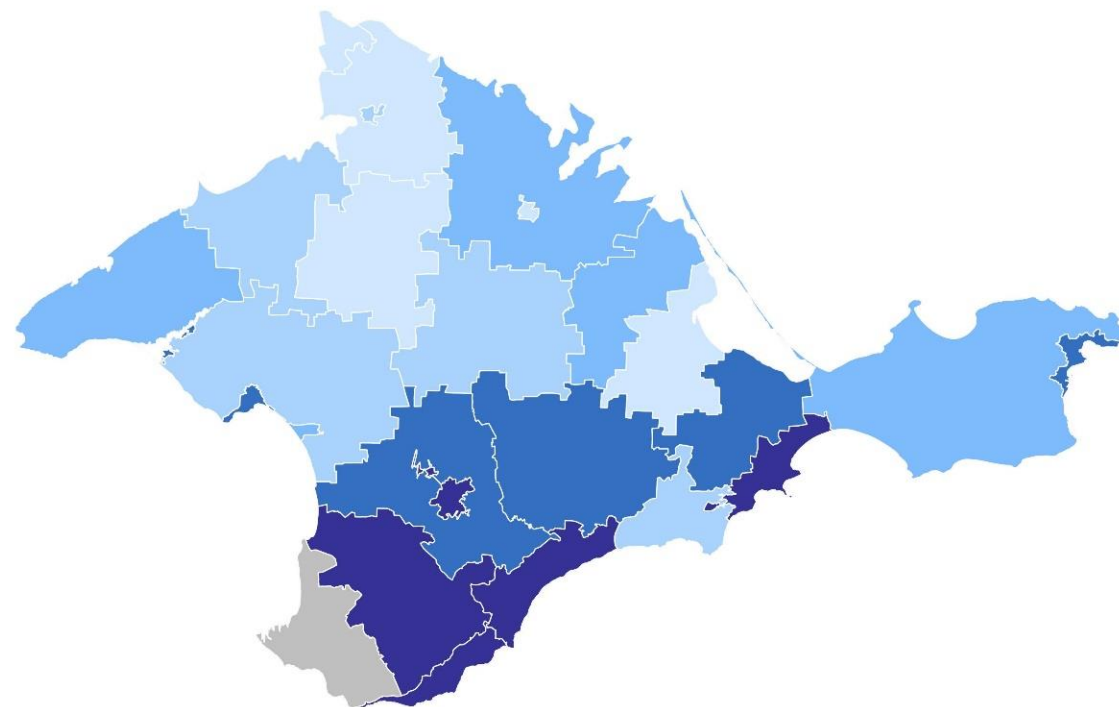
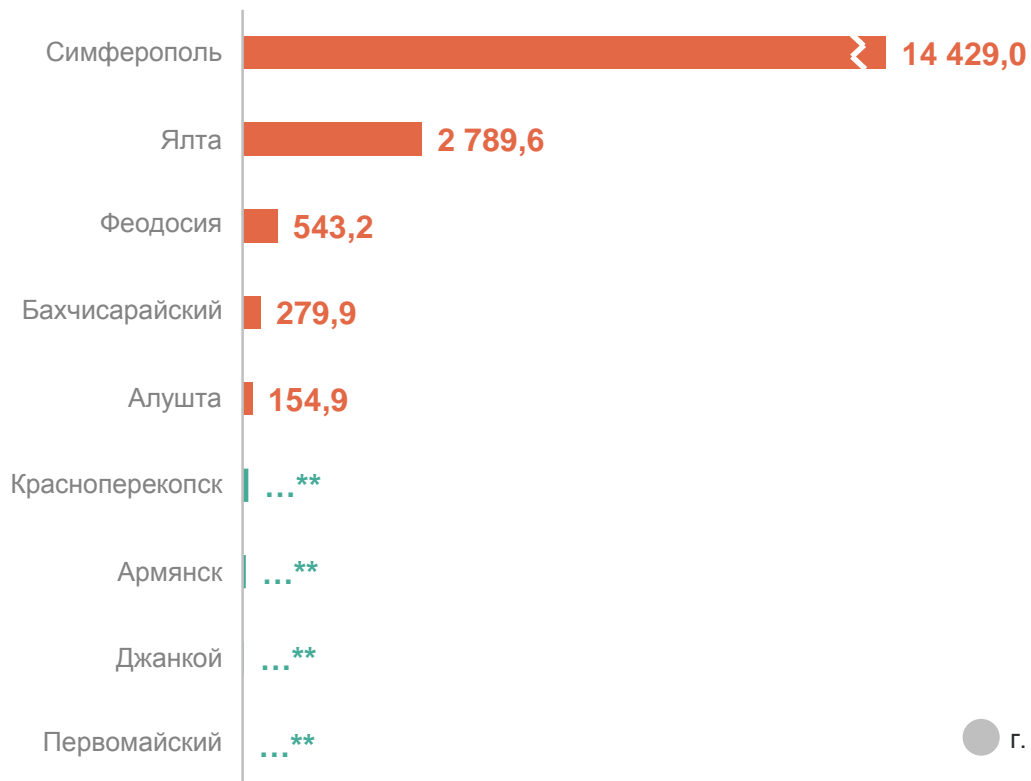
**Данные конфиденциальны согласно статьи 9 Федерального закона от 29.11.07 № 282-ФЗ.

УБЫТОК ОРГАНИЗАЦИЙ*

январь – июль 2024 г., млн рублей

КРЫМСТАТ

Муниципальные образования с наибольшими и наименьшими значениями



*Без субъектов малого предпринимательства.

**Данные конфиденциальны согласно статьи 9 Федерального закона от 29.11.07 № 282-ФЗ.

ФИНАНСОВЫЕ РЕЗУЛЬТАТЫ ДЕЯТЕЛЬНОСТИ ОРГАНИЗАЦИЙ*

январь – июль 2024 г. к январю – июлю 2023 г., в %

КРЫМСТАТ

Прибыль
111,0
Убыток
96,8



● Прибыль ● Убыток

*Без субъектов малого предпринимательства.

ДОЛЯ ПРИБЫЛЬНЫХ И УБЫТОЧНЫХ ОРГАНИЗАЦИЙ*

январь – июль 2024 г., в %

КРЫМСТАТ

Доля прибыльных

64,0%

к январю – июлю 2023 г.

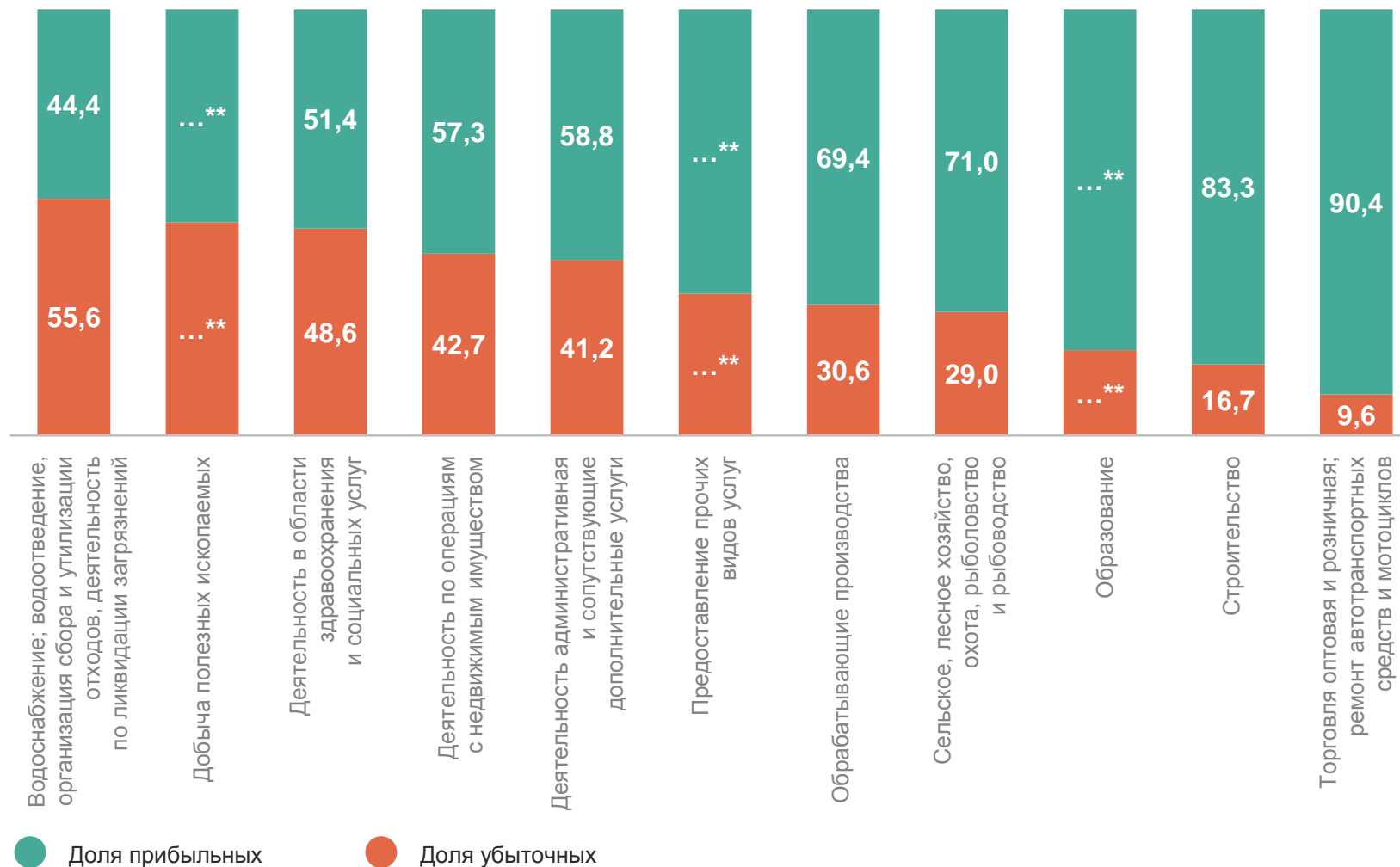
-2,2 п.п.

Доля убыточных

36,0%

к январю – июлю 2023 г.

+2,2 п.п.



*Без субъектов малого предпринимательства.

**Данные конфиденциальны согласно статьи 9 Федерального закона от 29.11.07 № 282-ФЗ.

2

Дебиторская и кредиторская задолженность

ДЕБИТОРСКАЯ ЗАДОЛЖЕННОСТЬ ОРГАНИЗАЦИЙ*

млрд рублей

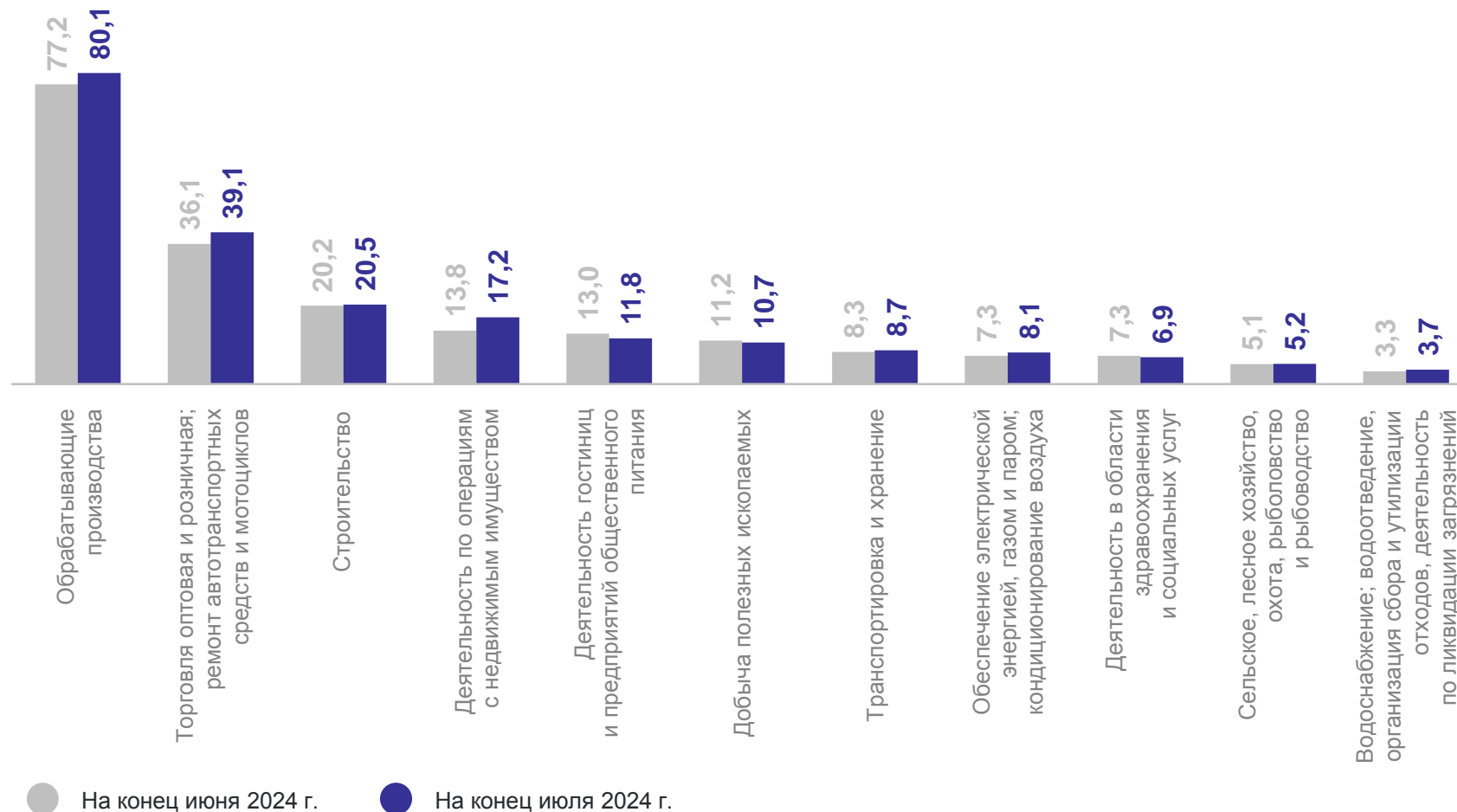
КРИМСТАТ

на конец июля 2024 г.

219,2 млрд рублей

к концу предыдущего месяца

104,9%



*Без субъектов малого предпринимательства.

КРЕДИТОРСКАЯ ЗАДОЛЖЕННОСТЬ ОРГАНИЗАЦИЙ*

млрд рублей

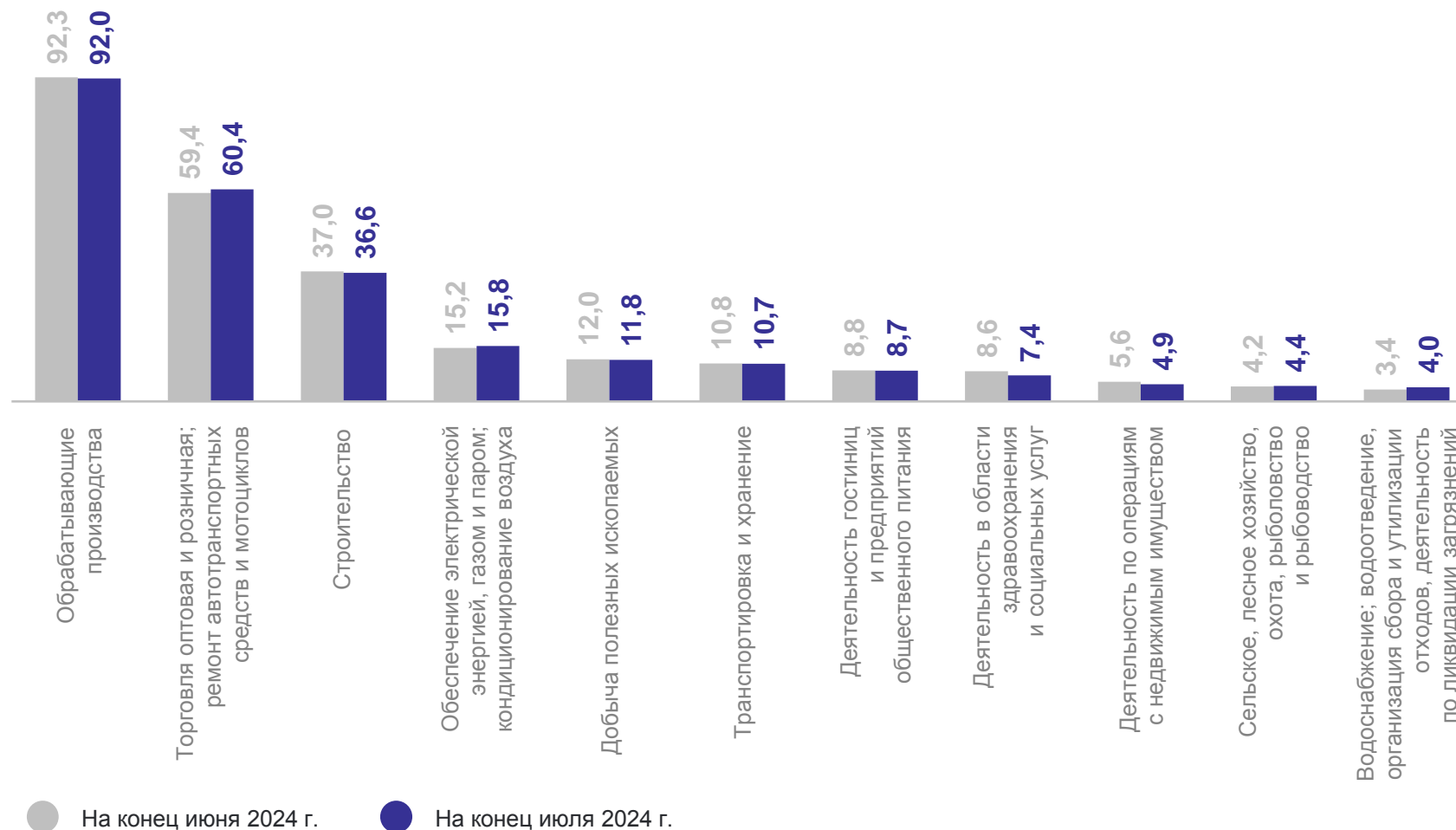
КРЫМСТАТ

на конец июля 2024 г.

263,3 млрд рублей

к концу предыдущего месяца

99,7%



*Без субъектов малого предпринимательства.

РАСПРЕДЕЛЕНИЕ ДЕБИТОРСКОЙ И КРЕДИТОРСКОЙ ЗАДОЛЖЕННОСТИ ОРГАНИЗАЦИЙ ПО ВИДАМ*

на конец июля 2024 г., в %

КРЫМСТАТ

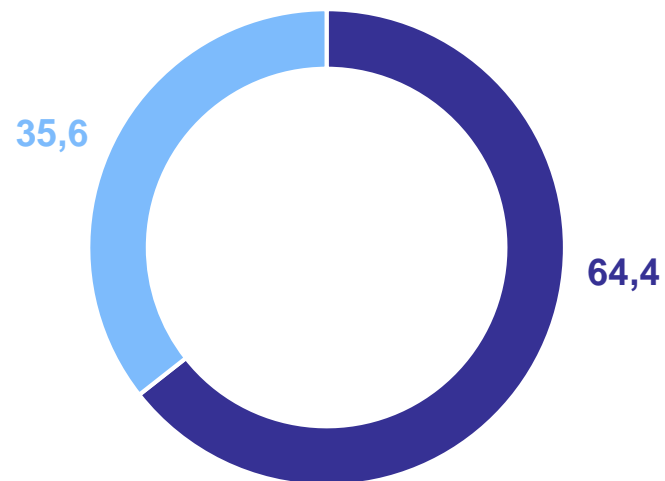
в том числе:
просроченная дебиторская
задолженность

18,2 млрд рублей

просроченная кредиторская
задолженность

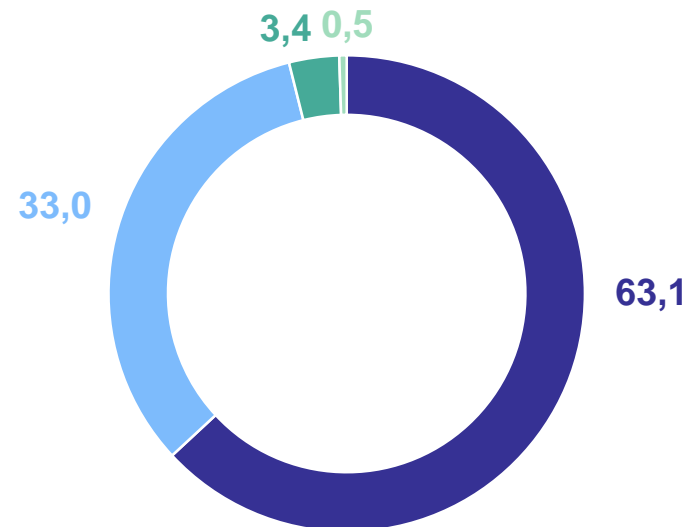
6,8 млрд рублей

Дебиторская задолженность



- Прочая дебиторская задолженность
- Задолженность за товары, работы, услуги

Кредиторская задолженность



- Прочая кредиторская задолженность
- Задолженность за товары, работы, услуги
- Задолженность по платежам в бюджет
- Задолженность по взносам на обязательное социальное страхование, обязательное пенсионное обеспечение, обязательное медицинское страхование

*Без субъектов малого предпринимательства.

ПРОСРОЧЕННАЯ ДЕБИТОРСКАЯ И КРЕДИТОРСКАЯ ЗАДОЛЖЕННОСТЬ ОРГАНИЗАЦИЙ*

КРИМСТАТ

на конец июля 2024 г., в % к общей дебиторской/кредиторской задолженности

Дебиторская задолженность



Кредиторская задолженность



*Без субъектов малого предпринимательства.

**Данные конфиденциальны согласно статьи 9 Федерального закона от 29.11.07 № 282-ФЗ.